

SCUOLA DI ECOGRAFIA MUSCOLOSCHIELETRICA

Terza Edizione



11 | 12 Aprile 2026
06 | 07 Giugno 2026
10 | 11 Ottobre 2026
12 | 13 Dicembre 2026



11|12 Aprile 2026 - 1° Incontro

Sabato 11 Aprile 2026

- 09:00 Registrazione dei partecipanti
- 09:15 Presentazione ANFI, Scuola di Ecografia e programma didattico
- 09:45 Introduzione all'ecografia e semeiotica ecografica
- 10:15 Prove pratiche: settaggi ecografi e correlazione anatomo-ecografica
- 11:00 *Coffee station*
- 11:30 **Spalla**: anatomia base, focus su prove dinamiche ed evidenze scientifiche
- 12:00 Spalla: live ecografica
- 12:15 Prove pratiche
- 13:30 Lunch
- 14:30 **Gomito**: anatomia base
- 15:00 Gomito: live ecografica
- 15:15 Prove pratiche
- 16:30 *Coffee station*
- 17:00 **Polso - Mano**: anatomia base
- 17:30 Polso - Mano: live ecografica
- 17:45 Prove pratiche
- 19:00 Chiusura del corso

Domenica 12 Aprile 2026

- 09:00 **Ecografia del muscolo**: arto superiore
- 09:30 Muscolo: live ecografica
- 09:45 Prove pratiche
- 11:00 *Coffee station*
- 11:30 **Ecografia del nervo**: artosuperiore
- 12:00 Nervo: live ecografica
- 12:15 Prove pratiche
- 13:30 *Lunch*
- 15:00 **Setting ambulatoriale e Accessi infiltrativi** dell'arto superiore
- 16:00 *Coffee station*
- 16:30 Prove pratiche
- 18:00 Chiusura del corso

06|07 Giugno 2026 - 2° Incontro

Sabato 06 Giugno 2026

- 09:00 Registrazione dei partecipanti
- 09:15 Verifica competenze eco di base arto superiore
- 10:30 *Coffee station*
- 11:00 **Anca:** anatomia base
- 11:30 Anca: live ecografica
- 11:45 Prove pratiche
- 13:00 *Lunch*
- 14:30 **Ginocchio:** anatomia base
- 15:00 Ginocchio: live ecografica
- 15:15 Prove pratiche
- 16:30 *Coffee station*
- 17:00 **Caviglia e Piede:** anatomia base
- 17:30 Caviglia e Piede: live ecografica
- 17:45 Prove pratiche
- 19:00 Chiusura del corso

Domenica 07 Giugno 2026

- 09:00 **Ecografia del muscolo:** arto inferiore
- 09:30 Muscolo: live ecografica
- 09:45 Prove pratiche
- 11:00 *Coffee station*
- 11:30 **Ecografia del nervo:** arto inferiore
- 12:00 Nervo: live ecografica
- 12:15 Prove pratiche
- 13:30 *Lunch*
- 14:30 **Cenni di ecografia vascolare dell'arto inferiore**
- 15:15 Ecografia vascolare dell'arto inferiore: live ecografica
- 15:30 *Coffee station*
- 16:00 **Accessi infiltrativi** dell'arto inferiore
- 17:00 Prove pratiche
- 18:00 Chiusura del corso

10|11 Ottobre 2026 - 3° Incontro

Sabato 10 Ottobre 2026

- 09:00 Registrazione dei partecipanti
- 09:15 Verifica competenze eco di base arto inferiore
- 10:30 **Patologie della Spalla**
- 11:15 Basi di refertazione: linee guida, modelli di refertazione e glossario
- 11:30 *Coffee station*
- 12:00 Casi clinici su grande schermo
- 13:30 *Lunch*
- 14:30 **Patologie del Gomito**
- 15:15 Casi clinici su grande schermo
- 16:45 *Coffee station*
- 17:15 **Focus:** Tumefazioni e neoformazioni: come descriverle e cosa fare
- 17:45 Casi clinici su grande schermo
- 18:00 Prove pratiche - ripasso
- 19:00 Chiusura del corso

Domenica 11 Ottobre 2026

- 09:00 **Focus:** Ruolo dell'ecografia in reumatologia e principali scale di valutazione
- 09:45 Schemi di refertazione: patologie reumatologiche
- 10:15 Casi clinici su grande schermo
- 10:30 *Coffee station*
- 11:00 **Rachide e parete addominale:** anatomia base
- 11:30 Rachide e parete addominale: live ecografica
- 11:45 Prove pratiche
- 13:00 *Lunch*
- 14:15 **Patologie del Polso e della Mano**
- 14:45 Casi clinici su grande schermo
- 16:15 **Cenni di interventistica** arto superiore
(litoclasia, idrodistensione, infiltrazioni di acido ialuronico e collagene, elettrolisi, neuromodulazione, radiofrequenze e PRP)
- 17:00 Prove pratiche
- 18:00 Chiusura del corso

12|13 Dicembre 2026 - 4° Incontro

Sabato 12 Dicembre 2026

- 09:00 Registrazione dei partecipanti
- 09:15 **Patologie dell'Anca**
- 09:45 Casi clinici su grande schermo
- 11:15 *Coffee station*
- 11:45 **Ecografia avanzata e varianti anatomiche**
- 12:15 Basi di refertazione e classificazioni
- 13:30 *Lunch*
- 14:30 **Patologie del Ginocchio**
- 15:00 Casi clinici su grande schermo
- 16:30 *Coffee station*
- 17:00 **Patologie della Caviglia e del Piede**
- 17:30 Casi clinici su grande schermo
- 19:00 Chiusura del corso

Domenica 13 Dicembre 2026

- 09:00 **Focus:** Patologie del nervo periferico
- 09:45 Casi clinici su grande schermo
- 11:00 *Coffee station*
- 11:30 **Cenni di interventistica dell'arto inferiore** (infiltrazioni di acido ialuronico e collagene, tendon scraping, elettrolisi e neuromodulazione)
- 12:15 Prove pratiche
- 13:15 *Lunch*
- 14:30 **Focus:** appropriatezza diagnostica e metodiche di II livello
- 15:15 **Up to date:** evidenze scientifiche sull'utilizzo dell'ecografia in ambito di diagnostica muscoloscheletrica
- 15:45 Verifica finale
- 17:45 Consegna diplomi
- 18:00 Chiusura del corso e ringraziamenti

Docenti



Alberto Monello

Fisiatra

Docente

Com. Scientifico

Tutor

Affiliazione

Centro medico Klinè. - Centro medico Klinè.
Ecografista presso studio di diagnostica per
immagini XRay, Catania.

Relazioni



Andrea Reggiani

Fisiatra

Docente


Organizzatore

Tutor

Affiliazione

D/Medical, Domodossola (VB)

Relazioni



Claudio Secci

Fisiatra

Docente

Organizzatore

Tutor

Affiliazione

Centro Kinesis, Cagliari.

Relazioni



Domenico Romeo

Fisiatra

Docente

Com. Scientifico

Tutor

Affiliazione

Direttore sanitario del centro Physiocare,
pollambulatorio medico fisio kinesiterapico,
Augusta (SR)

Relazioni



Domenico Albano

Radiologo

Docente

Com. Scientifico

Affiliazione

Università degli Studi di Milano; Ospedale
Galeazzi - Sant' Ambrogio di Milano

Relazioni



Emilio Filippucci

Reumatologo

Docente

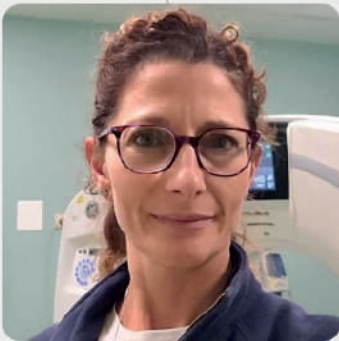
Com. Scientifico

Affiliazione

Professore Associato di Reumatologia, Università
Politecnica delle Marche, Dipartimento di Scienze
Cliniche e Molecolari, Clinica Reumatologica,
Ospedale "Carlo Urbani", Jesi (AN), Italia.

Relazioni

Docenti



Francesca Lacelli

Radiologo

Docente

Affiliazione

Direttore Sostituto, S.C. Radiologia, P.O. Ponente, ASL 2 Savonese, Savona, Italia.

Relazioni



Giuseppe Tognini

Radiologo

Docente

Tutor

Affiliazione

Centro Diagnostico Apuano, Istituto di Ricerche Cliniche con Tecniche Avanzate, Carrara (MS), Italia.

Relazioni



Luca Latini

Fisiatra

Docente

Organizzatore

Tutor

Affiliazione

Centro Medico e di Fisioterapia "Salute e Benessere", Senigallia (AN), Italia.

Relazioni



Marco Di Gesù

Fisiatra

Docente

Com. Scientifico

Tutor

Affiliazione

Responsabile Ambulatorio di Fisiatria e Fisioterapia presso "Mya Salute", Palermo.

Relazioni



Narese Filippo

Radiologo

Docente

Tutor

Affiliazione

Libero professionista presso Studio medico Narese e Centro Ippocrate, Caltanissetta

Relazioni



Nicolò Vitale

Fisiatra

Docente

Direttore Scuola


Tutor

Affiliazione

Medico, CMR, Adrano (CT), Italia.

Relazioni

Docenti



Riccardo Prezioso

Spec. in Fisiatria

Docente

Organizzatore

Tutor

Affiliazione

Medico specializzando in Medicina Fisica e Riabilitazione presso l'Università di Catania

Relazioni



Ilaria Petrucci

Nefrologa

Docente

Tutor

Affiliazione

Scuola SIUMB di Ecografia ed ecocolorDoppler in Nefrologia
Perfezionamento in Ecografia clinica in Nefrologia
Scuola Superiore S. Anna- Pisa
Centro Diagnostico Apuano (Carrara-MS)

Relazioni



Stefano Ventura


Fisiatra

Docente

Tutor

Affiliazione

Relazioni



Valerio Amico

Fisiatra

Docente

Com. Scientifico

Tutor

Affiliazione

Responsabile del servizio di ecografia muscoloscheletrica e di fisiatria interventistica - G2 Medica, Catania - Roga, Enna.

Relazioni



Vincenzo Manfrè

Medico dello sport

Docente

Tutor

Affiliazione

Responsabile dell' Ambulatorio di Medicina Sport e patologie cardiache del Centro "Cardiolab" - Vittoria (RG)

Relazioni



Emanuele Lazzara

Fisiatra

Docente

Tutor

Affiliazione

Dirigente medico, Fisiatra presso UOC Medicina Generale ad Indirizzo Geriatrico Riabilitativo ARNAS Civico - Di Cristina Benfratelli - Palermo (PA);

Medico Fisiatra presso Mya Rehab - Palermo (PA).

Relazioni

Sponsor



Scopri tutti gli sponsor



SCUOLA DI ECOGRAFIA MUSCOLOSCHIELETRICA



ASSOCIAZIONE NAZIONALE
FISIATRIA INTERVENTISTICA

Via Benigno Crepi 57 - Milano, 20159, MI

scuola@associazioneanfi.it